



WordPress Autres Gammes

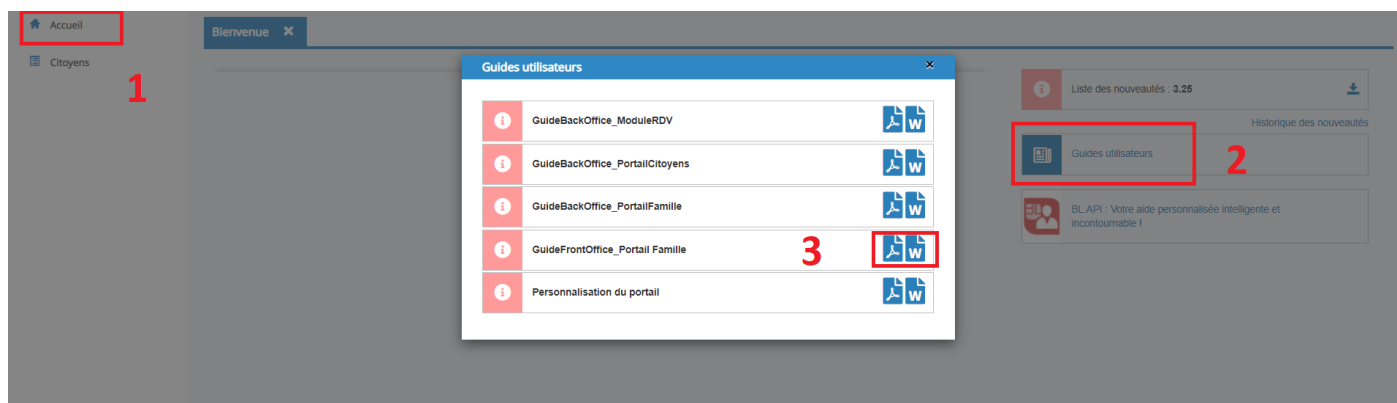
Base de connaissance

Comment démarrer votre portail famille ?

Descriptif :

Depuis votre application **BackOffice** du portail **Citoyen**

- Vous pouvez télécharger le document "GuideFrontOffice_Portail Famille" disponible sur la page accueil du BackOffice du portail citoyen afin de pouvoir le modifier et/ou le transmettre aux familles. Pour y accéder suivez les étapes de l'image ci-dessous



Depuis votre application **BLenfance**



Suivez les étapes ci-dessous :

- Paramétrer les activités afin de les rendre visibles sur le portail :
 - Dans le menu Administration / Activités établissement, Sélectionnez l'activité souhaitée,
 - Déplacez-vous jusqu'à la section "Paramétrage portail",
 - Cochez les éléments souhaités : a minima la visibilité portail, pour plus de détail se référer à la fiche BL.API
 - Cliquez sur le bouton Enregistrer.
 - Répétez cette opération pour toutes les activités-établissement à voir sur le portail
- Réaliser une communication via mail à vos familles afin de leur transmettre leur code abonné.
 - Dans le menu Actions / Communication,
 - Renseignez les différents filtres pour sélectionner les familles devant recevoir la communication,
 - Saisissez votre texte, **Remarque** : si vous laissez le curseur de votre souris dans la zone texte et dans la section "contenu de la communication" les variables personnalisables apparaissent (cf. la copie d'écran ci-dessous).

Contenu de la communication






Expéditeur

Sujet

Pièces jointes 


Ajouter votre signature

Texte

Police ▾ Formats ▾ Taille ▾ B I U A     

Variables possibles (les textes entre crochets [] ci après seront automatiquement remplacés par les valeurs correspondantes) :

- [nom] : nom du responsable
- [prenom] - Prénom du responsable
- [civilite] - Civilité du responsable
- [adresse] - Adresse du responsable
- [identifiantPortail] - Identifiant portail de la famille
- [soldefamille] - Solde Famille

- Cliquez sur le bouton envoyer



Categorie(s) : *blcitoyens, blcitoyens_portailcitoyens, blcitoyens_portailfamille, enfance, enfance_blenfance, nonclasse,*